








Stadtverkehrsplan Bingen

-  Bahnlinie
-  Buslinie
-  Streckenabschnitt wird nur zeitweise bedient
-  Streckenabschnitt wird in Pfeilrichtung bedient
-  Umsteige-/Haltestellen
-  Haltestelle wird nur in Pfeilrichtung bedient
-  Bahnhof